

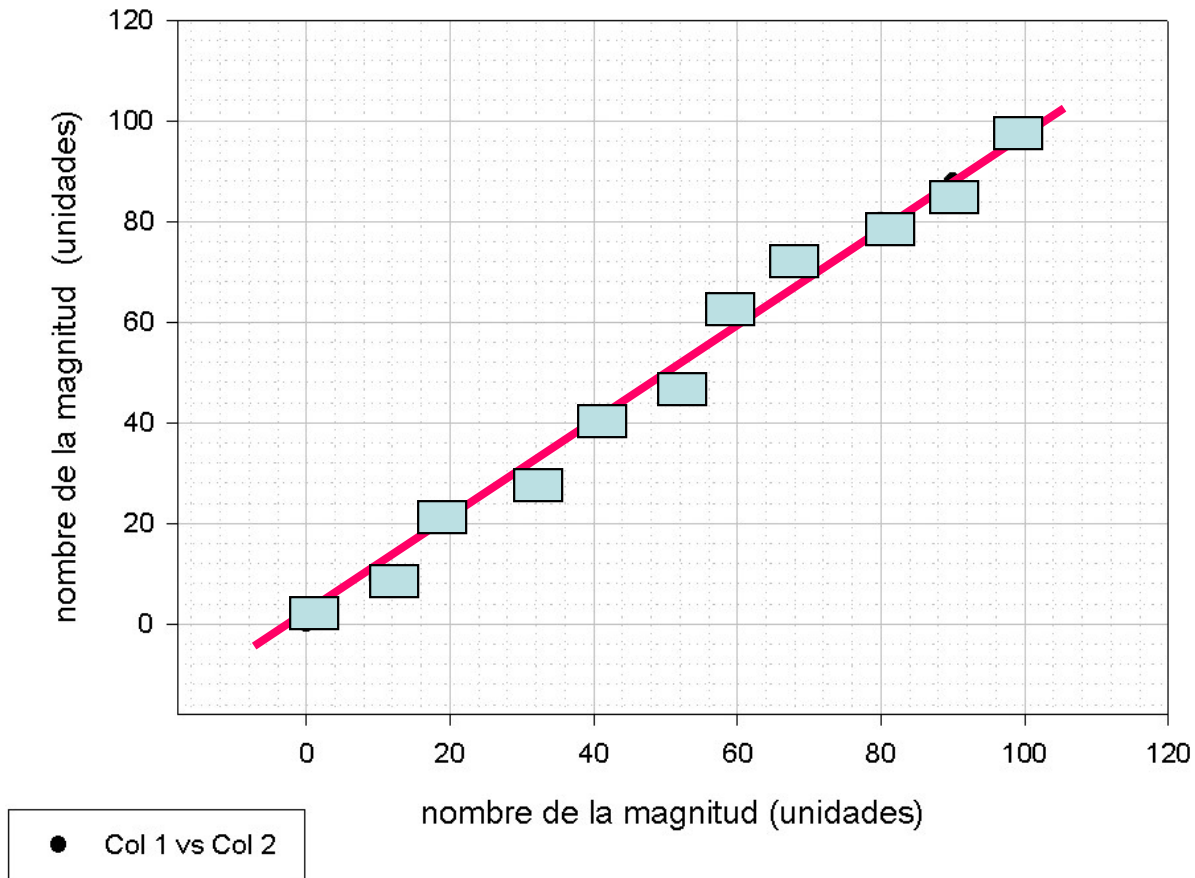
Análisis gráfico y analítico

Física Experimental 2016

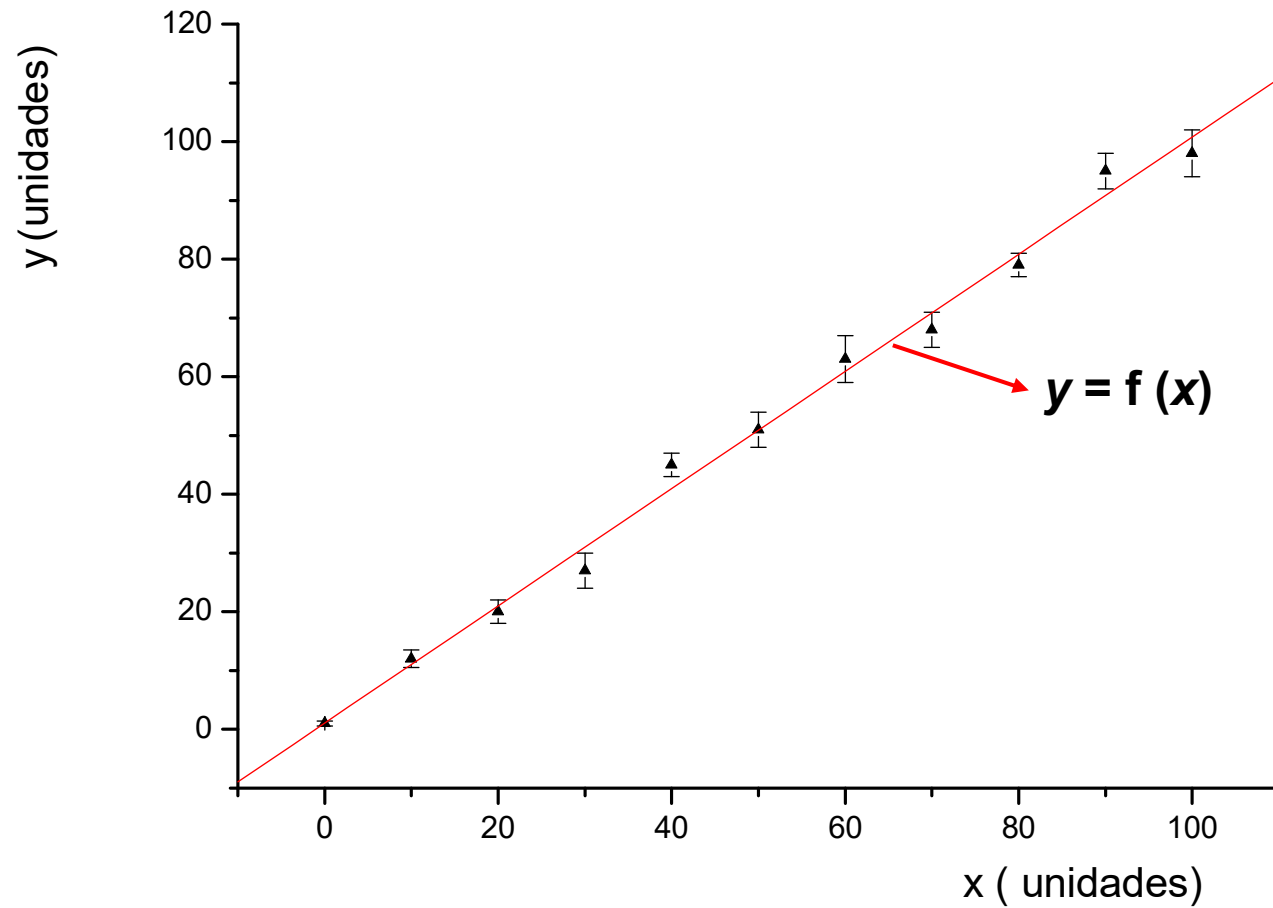
$$y = mx + b$$

m: pendiente de la recta

b: ordenada al origen



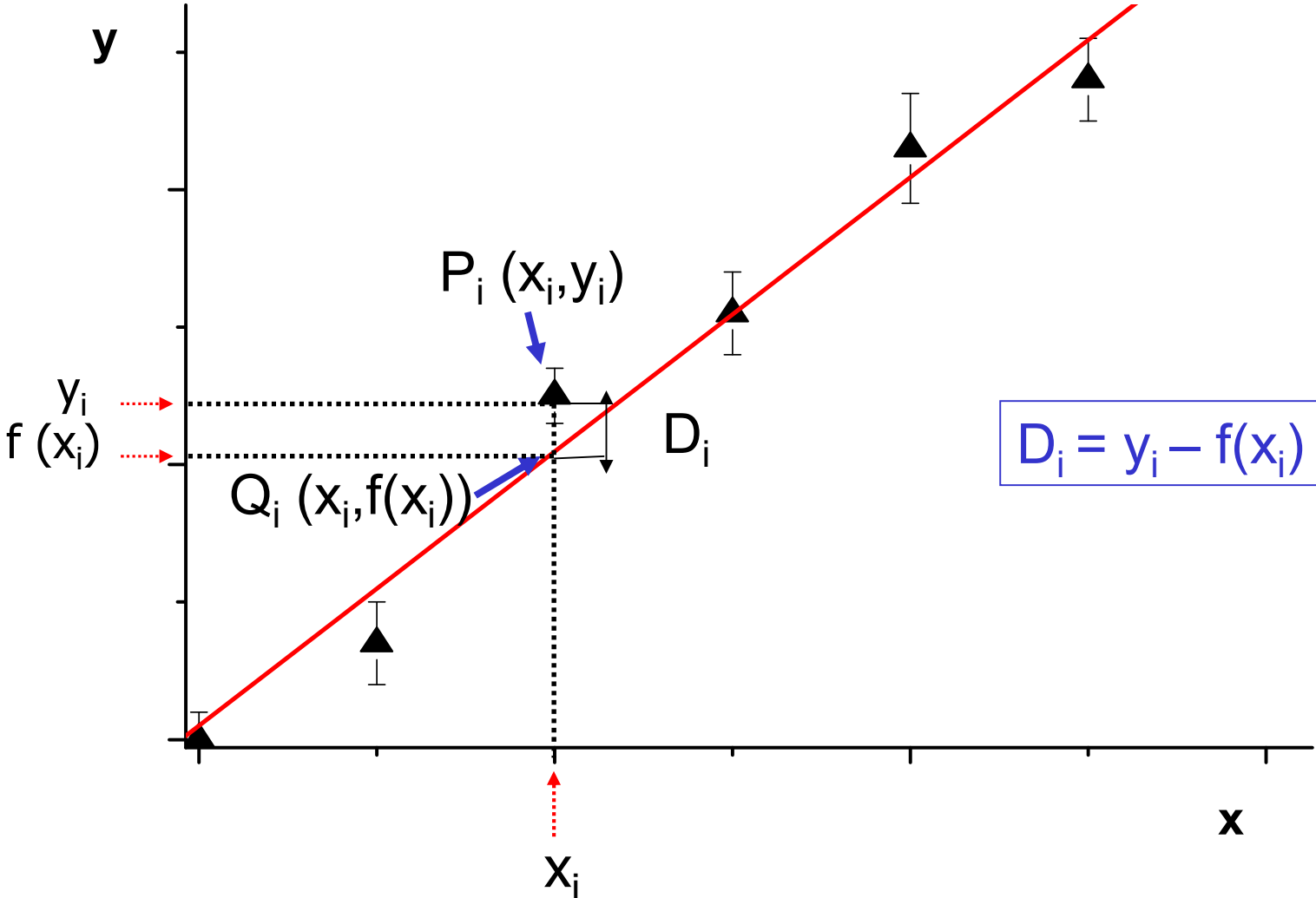
AJUSTE ANALÍTICO



¿Cómo se encuentra analíticamente $y = f(x)$?

Aumentando una región del gráfico:

$$y = f(x)$$



Definimos:

$$\chi^2 = \sum D_i = \sum_i [f(x_i) - y_i]^2$$

χ^2 (chi-cuadrado)

Se busca minimizar χ^2



método de
cuadrados mínimos

Cuadrados mínimos:

algoritmo matemático que nos permite obtener las constantes que definen la “mejor función”. Por ej. en el caso de la recta ***m*** y ***b***.

$$y = f(x) = m x + b$$

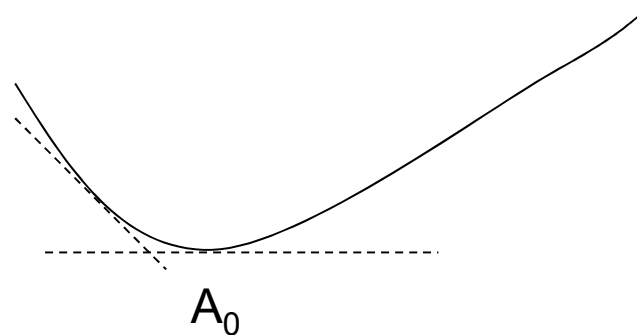
$$\chi^2 = \sum D_i = \sum_i [m x_i + b - y_i]^2$$

\uparrow $f(x_i)$ \uparrow Valor medido

Condiciones para hallar el mínimo de una función respecto de una variable

La derivada primera de la función respecto de la variable debe ser igual a 0 para el valor de la variable A que minimiza la función (A_0)

$$df/dA|_{A_0} = 0$$



El valor de la derivada segunda de la función para A_0 debe ser mayor que cero (positiva, cóncava hacia arriba)

$$d^2f/dA^2|_{A_0} > 0$$

$$\chi^2 = \sum [m x_i + b - y_i]^2$$

Queremos encontrar los valores de m y b que hacen mínimo χ^2

$$\frac{\partial \chi^2}{\partial m} = 0 \quad \text{y} \quad \frac{\partial \chi^2}{\partial b} = 0$$

Un breve ejercicio algebraico nos permite obtener los valores de la pendiente y la ordenada al origen de la “mejor recta”:

$$m = \frac{N \sum (x_i y_i) - \sum x_i \sum y_i}{N \sum x_i^2 - (\sum x_i)^2} \quad b = \frac{\sum x_i^2 \sum y_i - \sum x_i \sum (x_i y_i)}{N \sum x_i^2 - (\sum x_i)^2}$$

La expresión para χ^2 puede generalizarse para cualquier otra función:

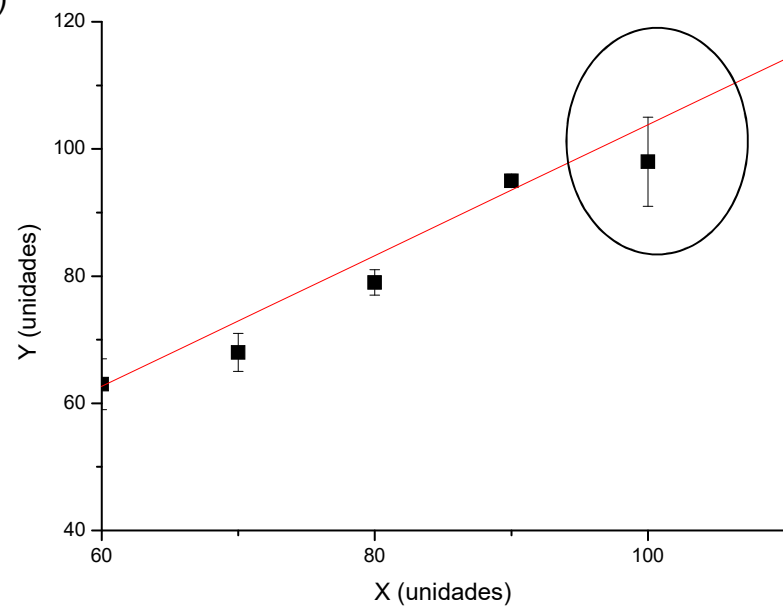
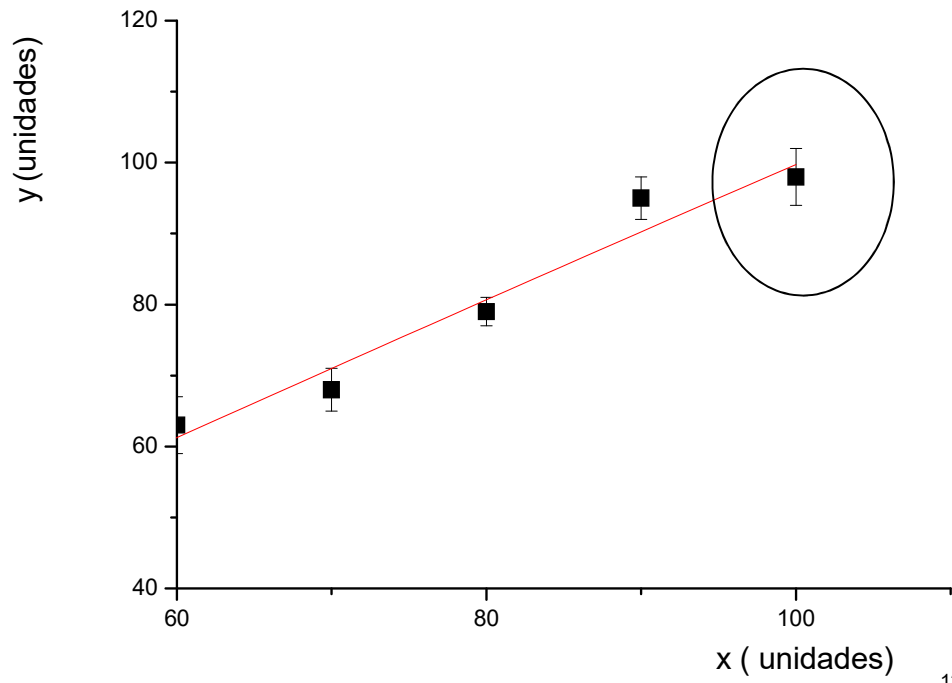
$$\chi^2 = \sum [f(x_i) - y_i]^2$$

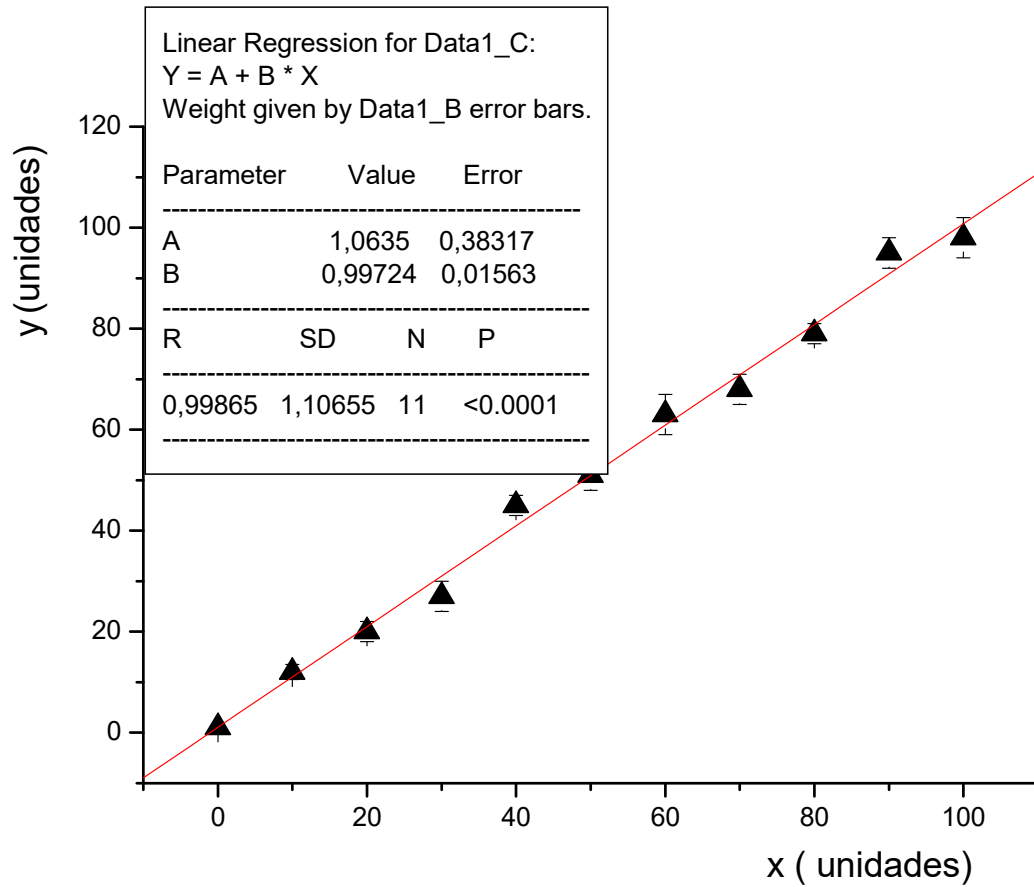
Supongamos que las incertidumbres son diferentes punto a punto y llamemos σ_i a la asociada a y_i .

En este caso definimos χ^2 como:

$$\chi^2 = \sum \frac{(f(x_i) - y_i)^2}{\sigma_i^2} = \sum w_i (f(x_i) - y_i)^2$$

Dónde los $w_i = 1/\sigma_i^2$ son los factores de peso





X	y	y-err
0	1	0,4
10	12	1,5
20	20	2
30	27	3
40	45	2
50	51	3
60	63	4
70	68	3
80	79	2
90	95	3
100	98	4

Qué es R?

Para definir R, primero vamos a definir el **Chi reducido (o varianza del ajuste)**

$$\chi_f^2 = \frac{1}{N - n_p} \sum (f(x_i) - y_i)^2$$

n_p = número de parámetros de la función f

(por ejemplo si es una recta, $n_p=2$)

N = número total de medidas

Y el **Chi total (o varianza total)**:

$$\chi_t^2 = \frac{1}{N - 1} \sum (\bar{y} - y_i)^2$$

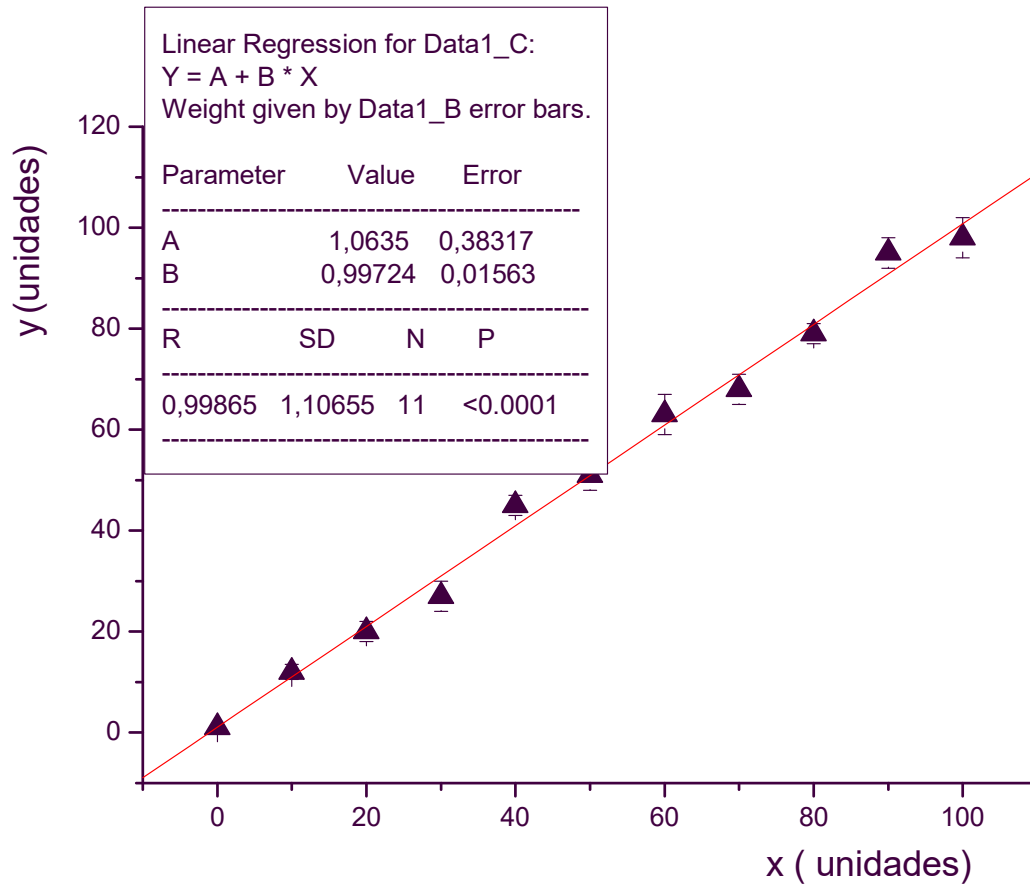
Se define **R (coeficiente de regresión)**:

$$R^2 = \left(\frac{\chi_t^2 - \chi_f^2}{\chi_t^2} \right)$$

Si el modelo **f (x)** es una **buena** representación de los datos, es de esperar que tanto χ como χ_f sean pequeños y que:

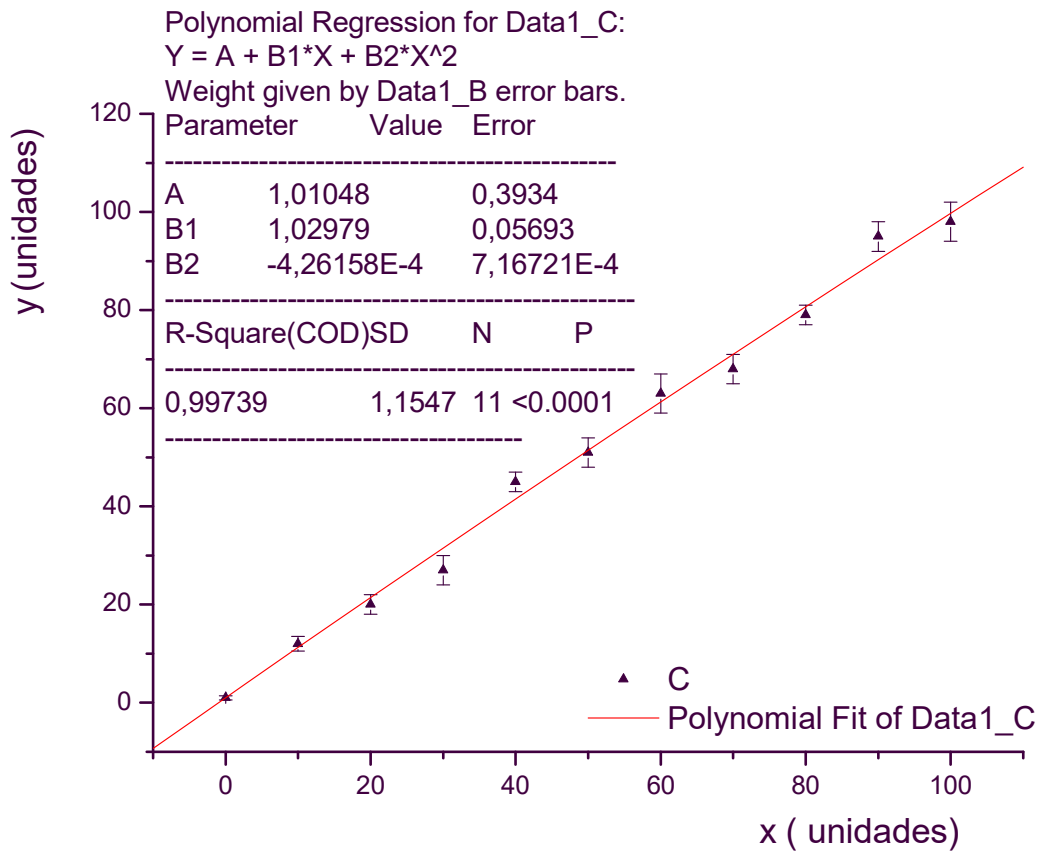
$\chi_t \gg \chi_f$ entonces **$R \sim 1$**

Por esto, la mejor representación será aquella que de los valores de **R más próximos a 1**.



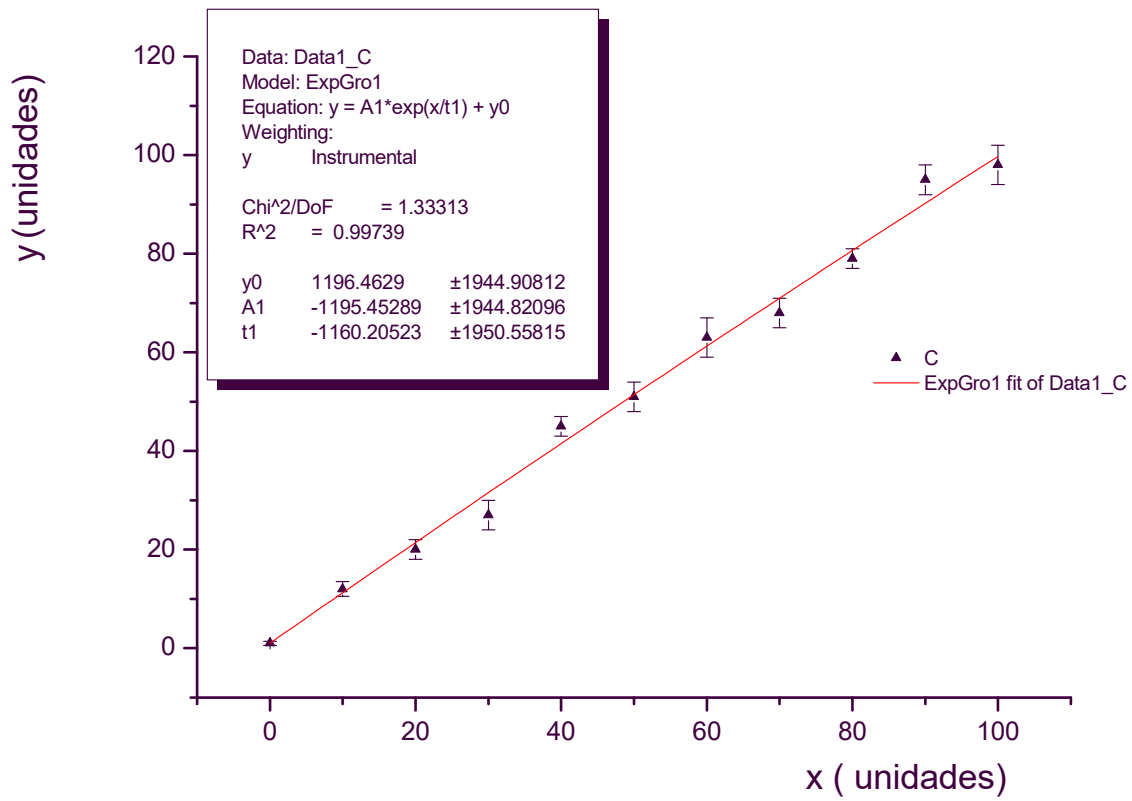
Función lineal:

R = 0,99865



Función cuadrática:

$$R = 0,99739$$



**Función
exponencial:**

R = 0,99739

¿Y si se tiene más de una variable?

$$\chi^2 = F(A,B) \implies \partial\chi^2/\partial A \text{ y } \partial\chi^2/\partial B$$

$$\partial(\sum [A m_{1j} + B - m_{2j}]^2)/\partial A=0; \quad \partial(\sum [A m_{1j} + B - m_{2j}]^2)/\partial B=0$$

Sistema de dos ecuaciones con dos incógnitas